

<市町村長をはじめとする地域の皆様へ>

新型コロナウイルス感染症に関するお知らせ

令和3年12月28日配信

北海道新型コロナウイルス感染症対策本部指揮室

年末年始における感染拡大防止に向けて

年末年始は、普段会わない方と会う機会が増えるなど、感染リスクが高まるため、引き続き、基本的な感染防止行動の実践をお願いいたします。

オミクロン株への対応について

現在、全国各地でオミクロン株の市中感染が確認されています。道内ではまだ確認されていませんが、感染が確認された場合を想定して対応してまいります。

◇オミクロン株の早期探知◇

海外・道外に滞在歴のある患者、感染経路不明の患者は、原則、すべての検体のデルタ株スクリーニング検査及びゲノム解析を実施します。

◇オミクロン株への早期介入◇

オミクロン株の感染やその疑いのある事例が確認された場合は、入院していただき、その濃厚接触者は、原則、宿泊療養施設に滞在していただきます。

経口治療薬(モルヌピラビル)を国が承認

新たな治療として期待される飲み薬「モルヌピラビル」が国から承認されました。12月28日から、道内の対応薬局や医療機関に順次配置され、医師の処方により、患者に投与できる体制が整う予定です。

PCR等検査無料化推進事業を開始

12月27日、健康上の理由でワクチン接種できない無症状者等を対象に、ワクチン・検査パッケージ制度等に必要となる無料のPCR等検査事業を開始しました。12月27日現在、道内の10事業所を登録しており、今後、全道域へ拡大してまいります。

ワクチン・検査パッケージ制度の飲食店の受付を開始

12月17日から、飲食店等を対象としたワクチン・検査パッケージ制度の登録受付を開始しました。この制度を適用する飲食店は、緊急事態宣言等でも5名以上の人数制限がかからなくなるなど、感染が拡大した場合には制限緩和のメリットを受けることができます。

主な指標の状況

| 12/27 | レベル | 移行指標 | | | | その他指標 | | |
|----------|-----|--------------------|-------------------|-------------------------|---------------------|-------------|------------|-----------|
| | | 病床使用率 | 重症病床使用率 | 10万人あたり新規感染者数 | 10万人あたり療養者数 | 新規感染者数今週先週比 | 感染経路不明割合 | PCR陽性率 |
| 全道 | 1 | 2.4% (48床) ↑ | 0.0% (0床) → | 2.6人/週 (137人/週) ↑ | 3.2人 (168人) ↑ | 2.11 ↑ | 27.0% ↓ | 1.0% ↑ |
| 札幌市 | 1 | 5.3% (32床) ↑ | 0.0% (0床) → | 5.1人/週 (100人/週) ↑ | 6.0人 (117人) ↑ | 2.94 ↑ | 23.0% ↓ | 1.4% ↑ |
| 札幌市を除く地域 | 1 | 1.1% (16床) → | 0.0% (0床) → | 1.1人/週 (37人/週) ↑ | 1.6人 (51人) ↑ | 1.19 ↑ | 37.8% ↑ | 0.5% ↑ |

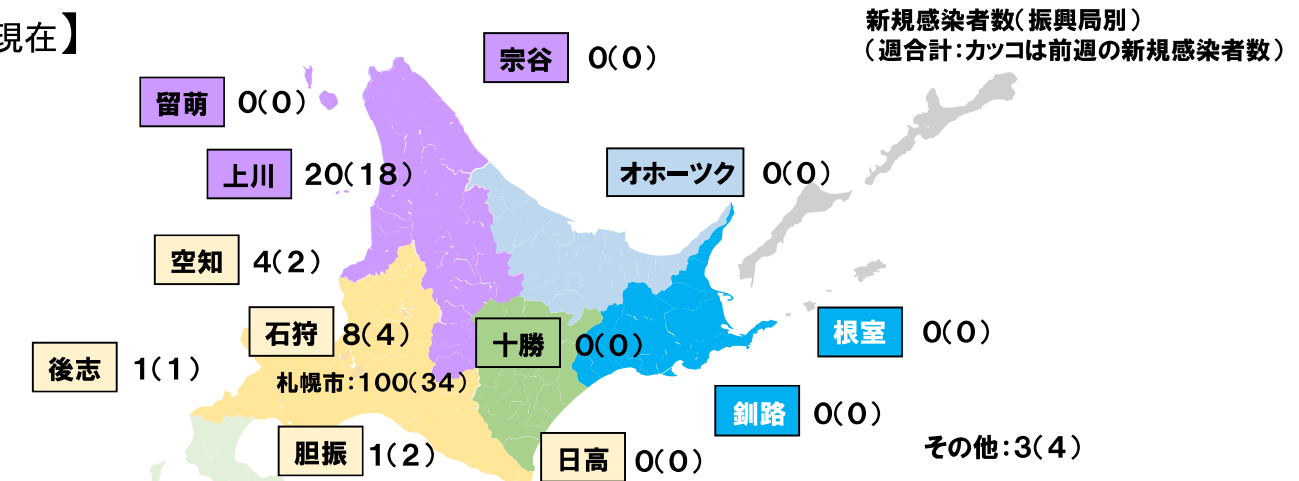
| | | | | |
|-----------|-----|-----|--------|-----|
| レベル1 移行指標 | — | — | 散発的に発生 | — |
| レベル2 移行指標 | 20% | 20% | 15人/週 | 20人 |

※()は実数。 ※各指標の動向(矢印)は、1週間前との比較。

※年代別新規感染者数等の指標についても、別途モニタリングを実施するとともに、将来の病床数を予測するツールについては、今後、感染拡大局面における活用を検討。

地域における主な指標の状況

【12/27現在】



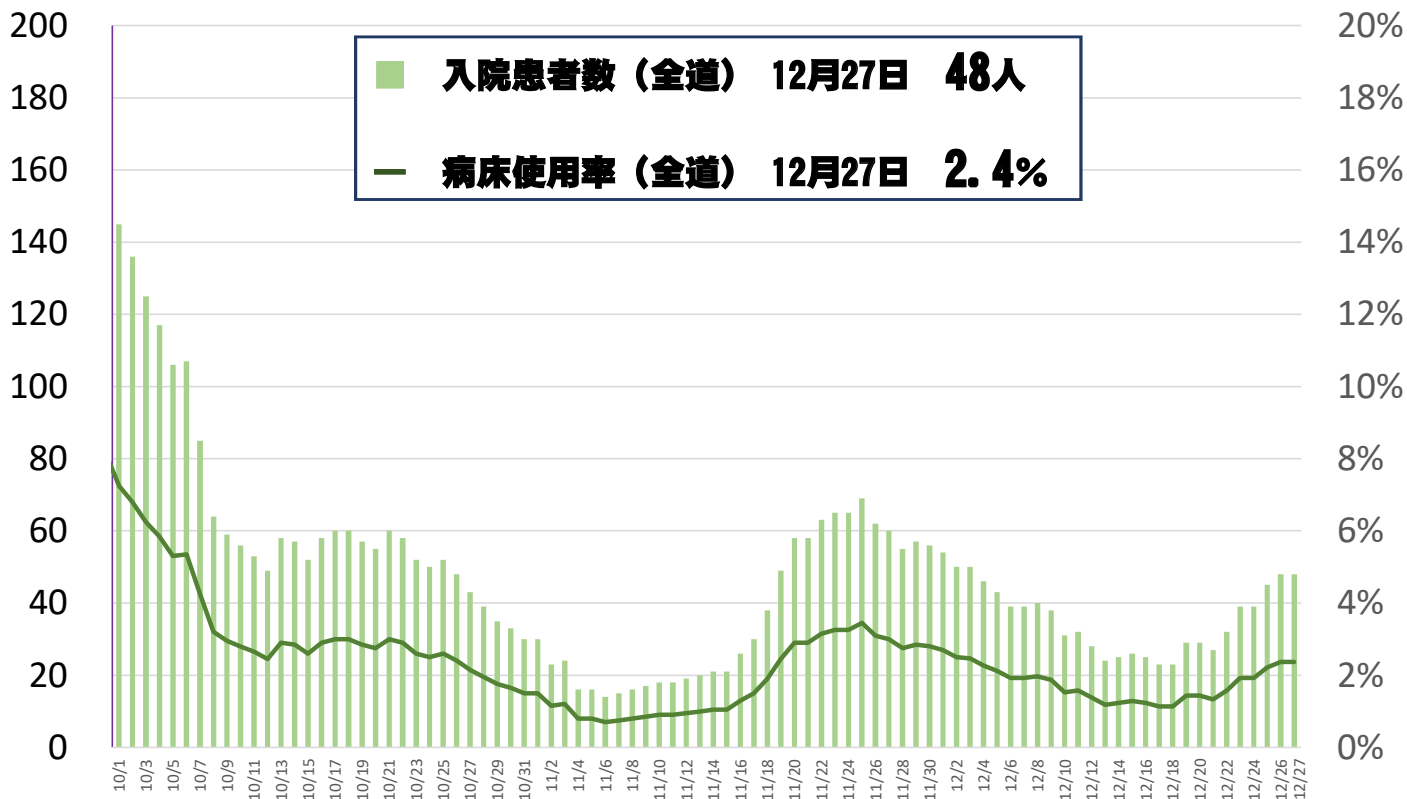
| | 病床使用率 | 10万人あたり新規感染者数 | 10万人あたり療養者数 | 新規感染者数今週先週比 | 感染経路不明割合 | PCR陽性率 |
|----------------|---------------|--------------------|----------------|-------------|----------|--------|
| 札幌市 | 5.3% (32床) | 5.1人/週 (100人/週) | 6.0人 (117人) | 2.94 | 23.0% | 1.4% |
| 道央圏 (札幌市除く) | 2.0% (9床) | 1.0人/週 (14人/週) | 1.3人 (17人) | 1.56 | 35.7% | 0.7% |
| 道北圏 | 2.3% (7床) | 3.4人/週 (20人/週) | 5.8人 (34人) | 1.11 | 35.0% | 0.7% |
| 道南圏 | 0.0% (0床) | 0.0人/週 (0人/週) | 0.0人 (0人) | — | — | 0.0% |
| 十勝圏 | 0.0% (0床) | 0.0人/週 (0人/週) | 0.0人 (0人) | — | — | 0.0% |
| オホーツク圏 | 0.0% (0床) | 0.0人/週 (0人/週) | 0.0人 (0人) | — | — | 0.0% |
| 釧路・根室圏 | 0.0% (0床) | 0.0人/週 (0人/週) | 0.0人 (0人) | — | — | 0.0% |

※地域別の病床使用率や新規感染者数等の数値は、変動が大きくなる場合があることに留意。

入院患者数と病床使用率（全道）

入院患者数（人）

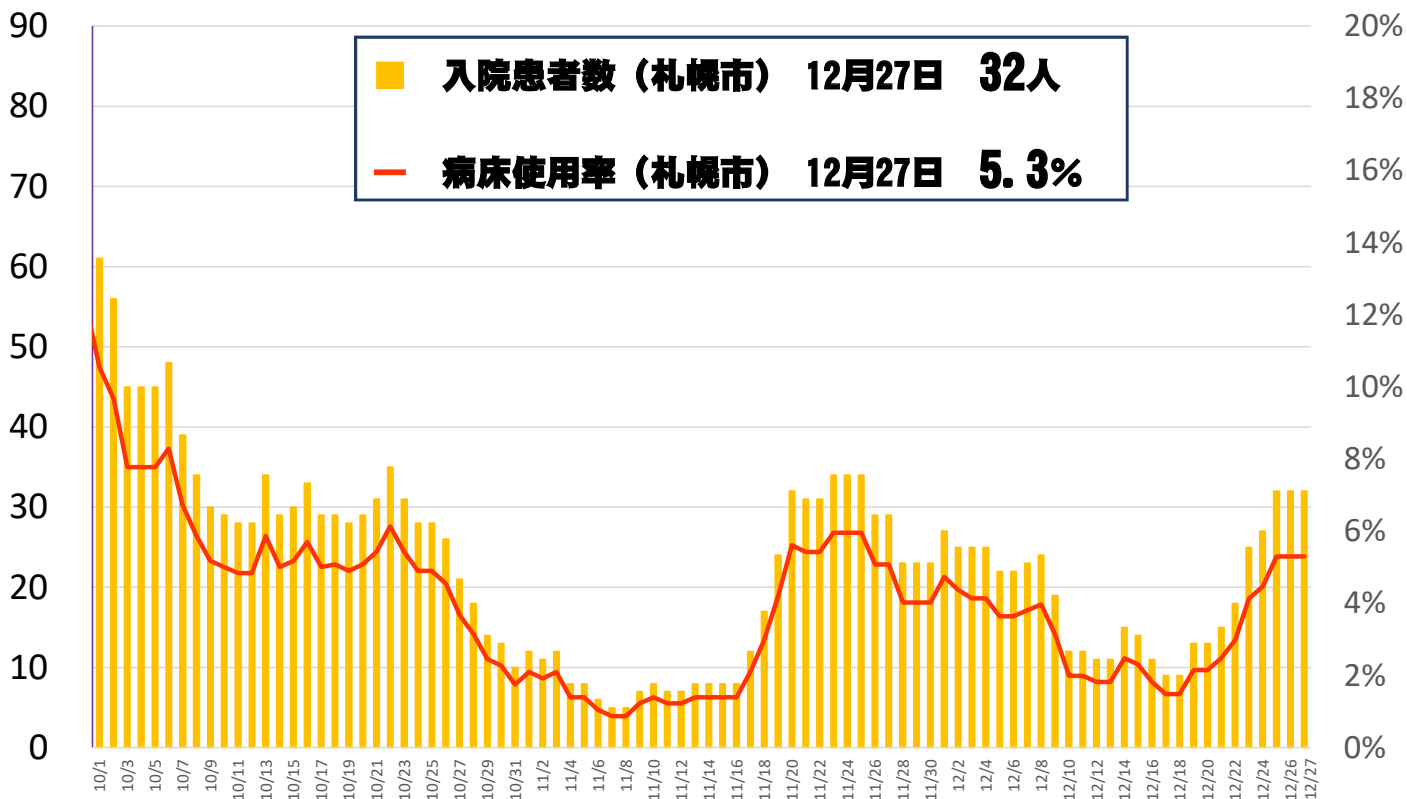
病床使用率



入院患者数と病床使用率（札幌市）

入院患者数（人）

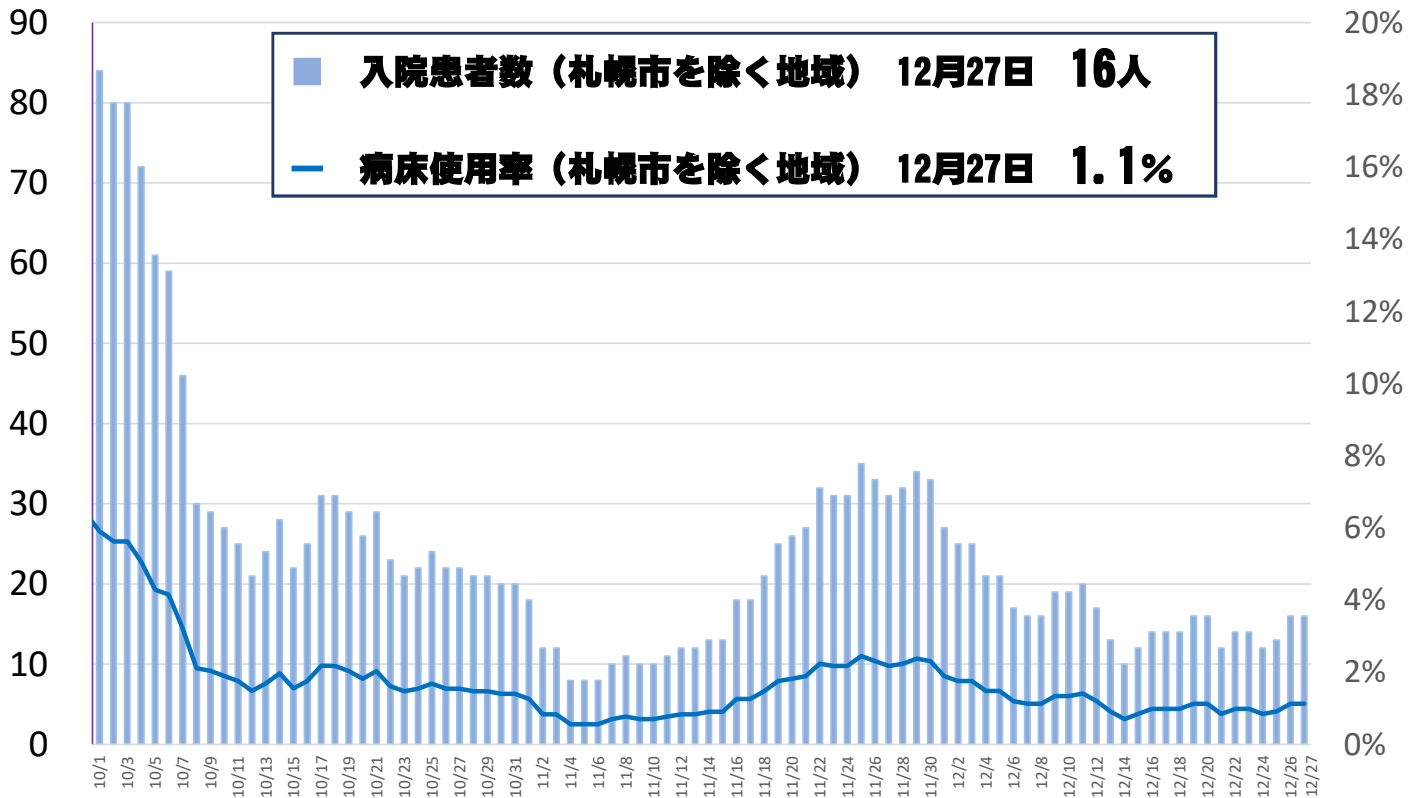
病床使用率



入院患者数と病床使用率（札幌市を除く地域）

入院患者数（人）

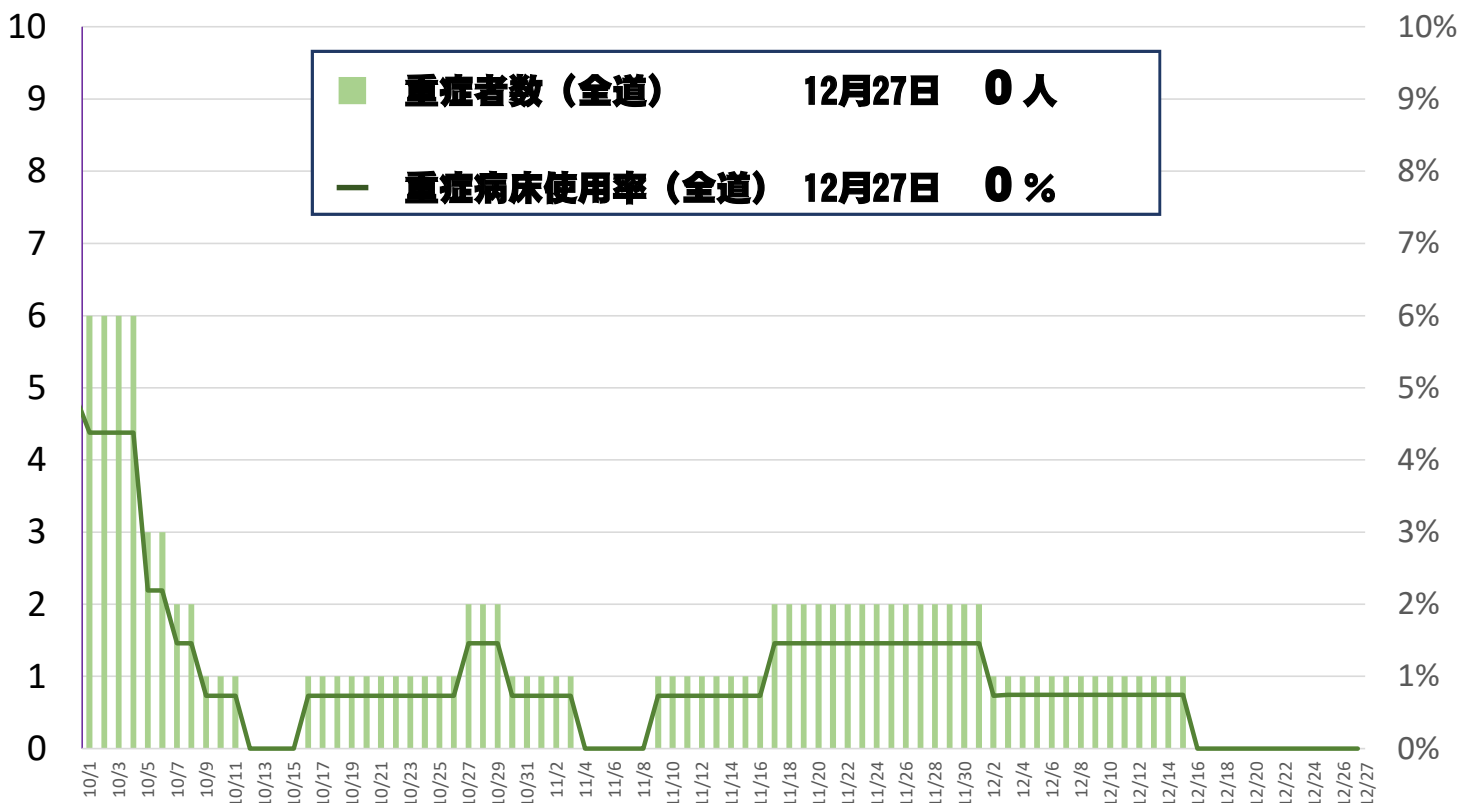
病床使用率



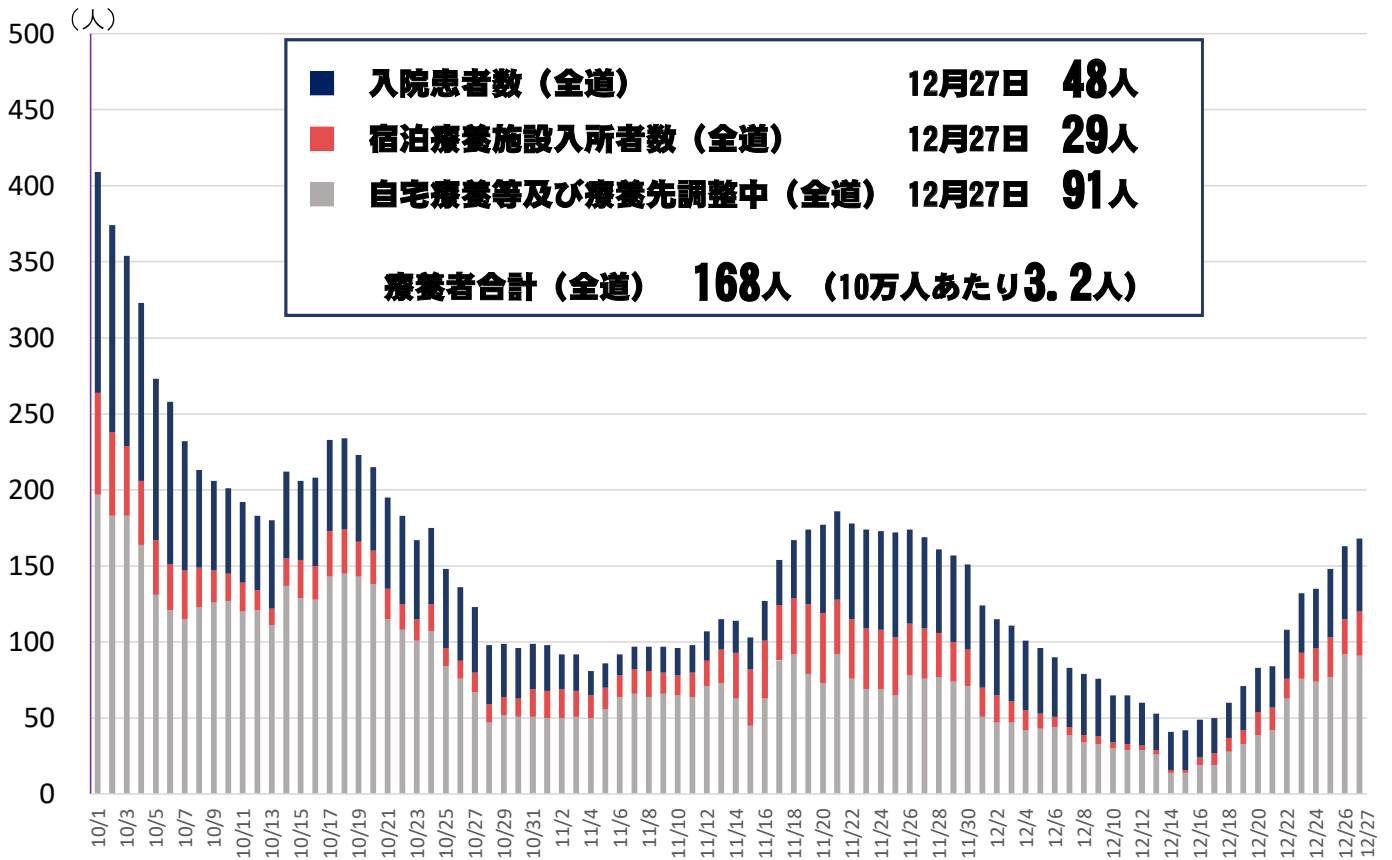
重症者数と重症病床使用率（全道）

重症者数（人）

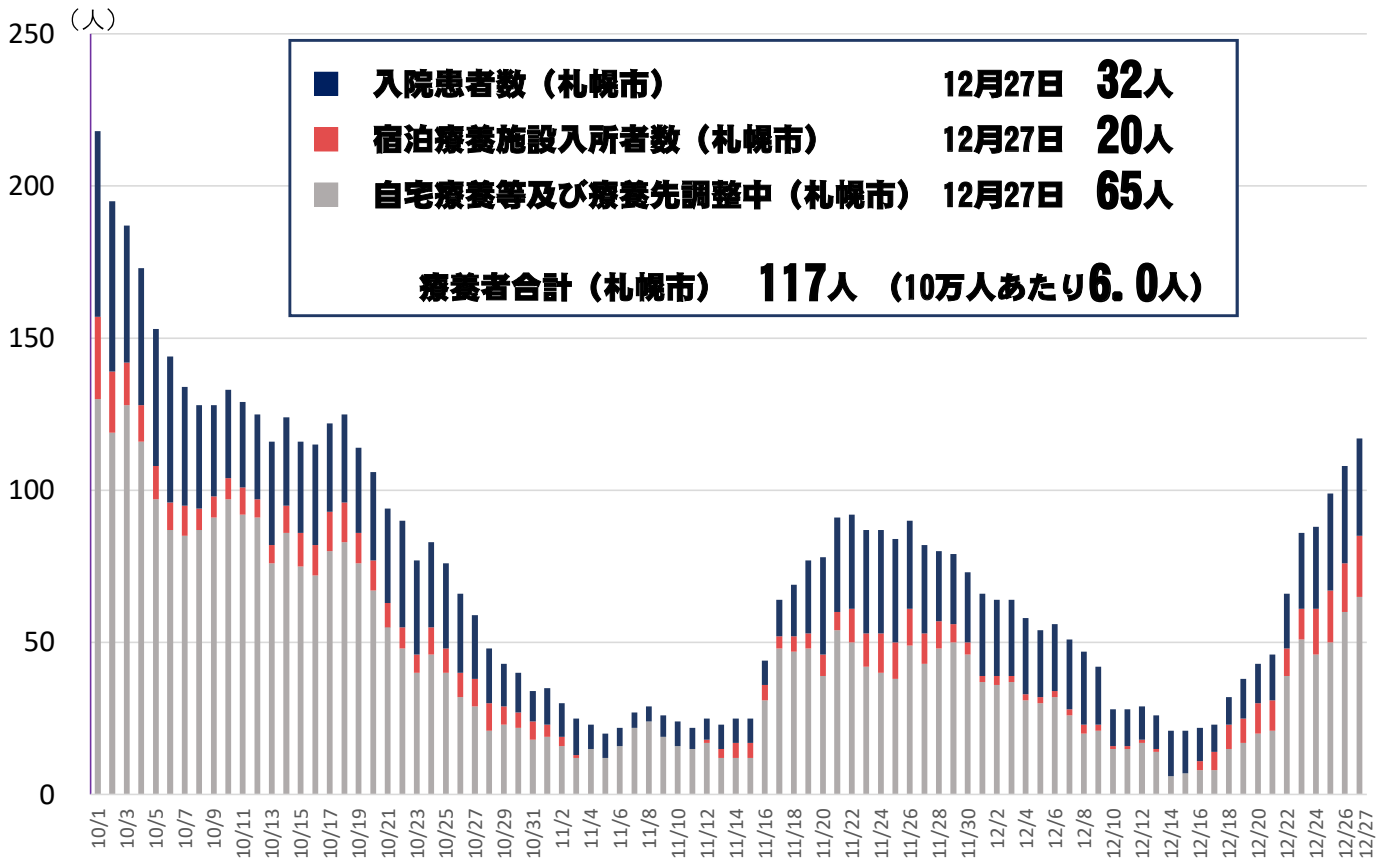
病床使用率



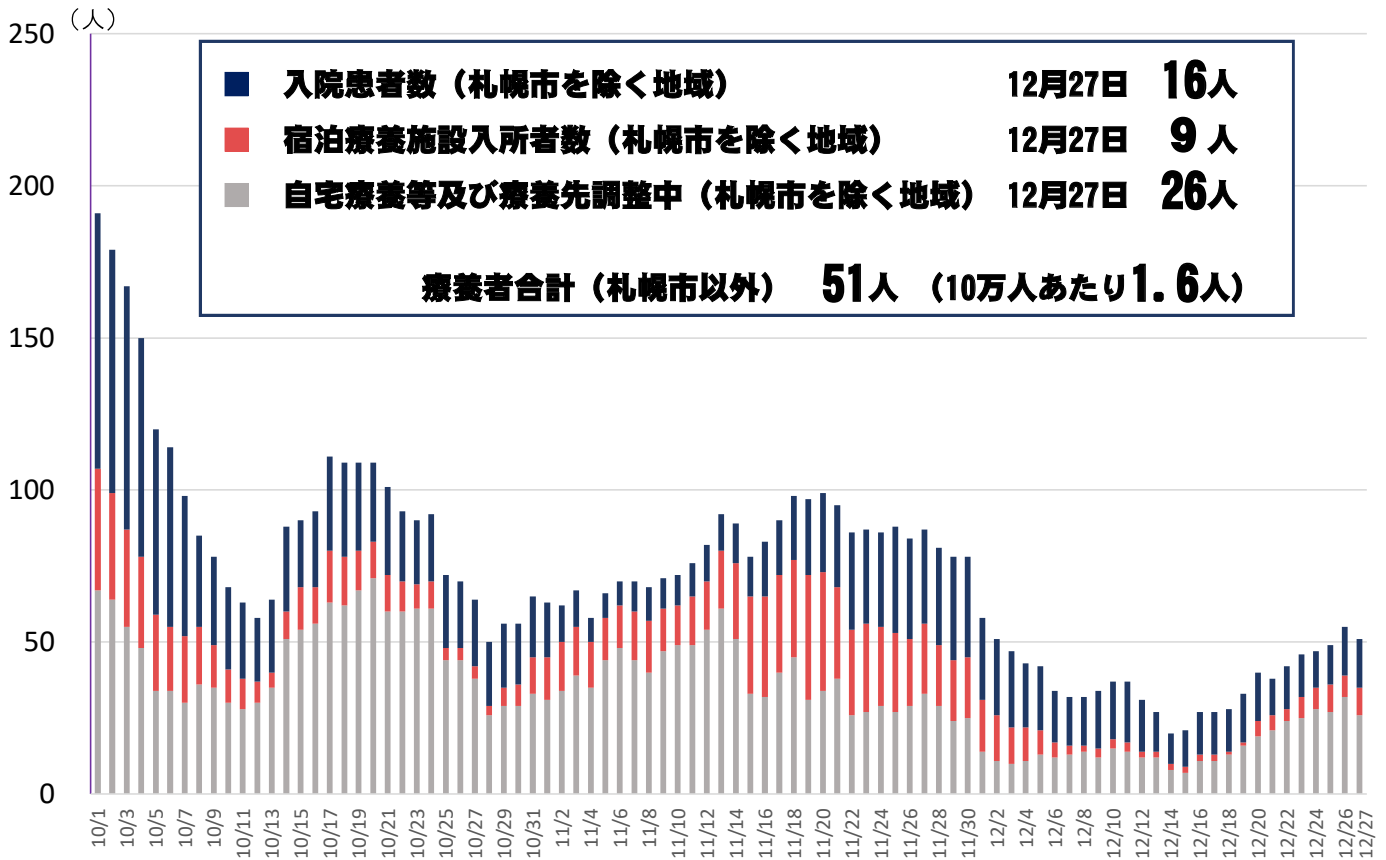
療養者数（全道）



療養者数（札幌市）



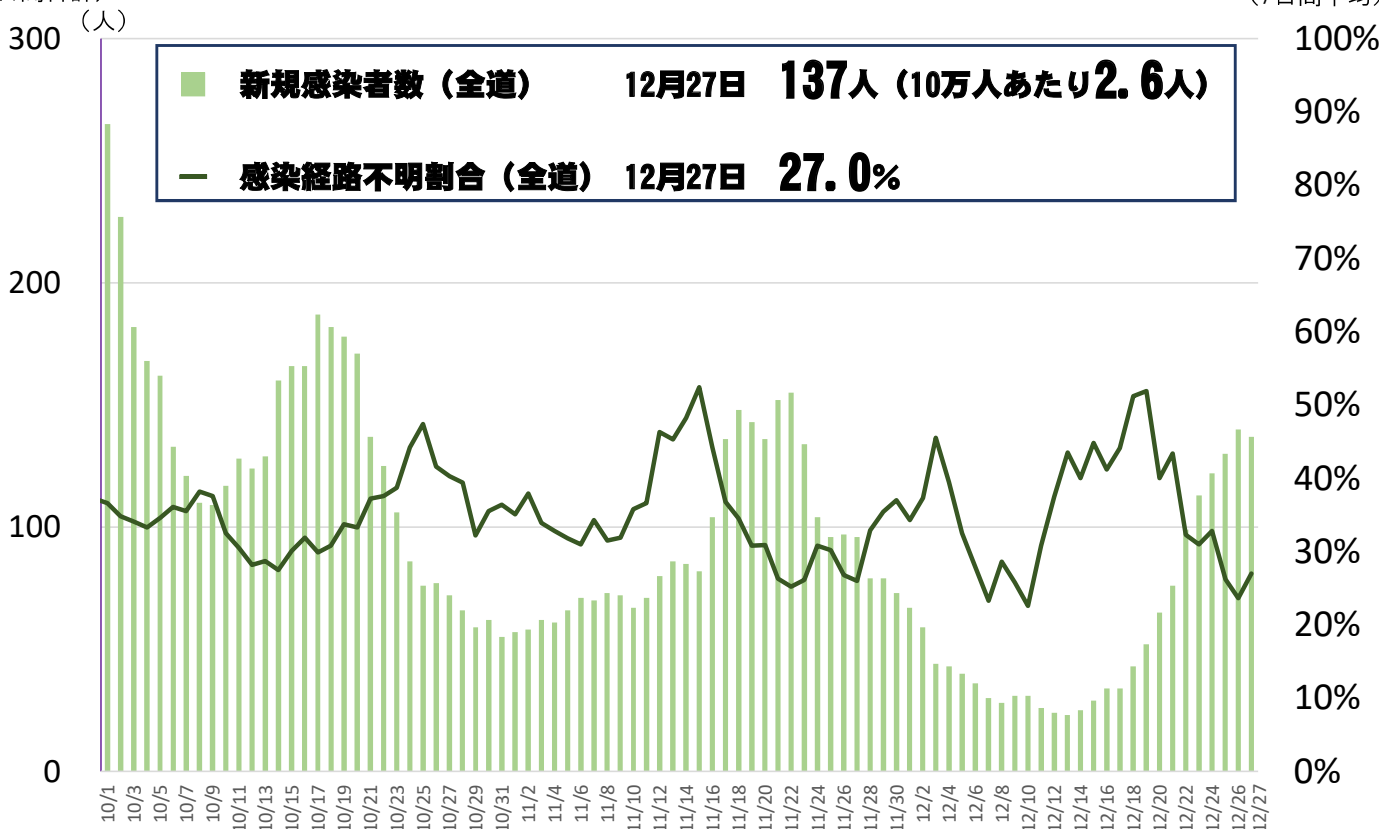
療養者数（札幌市を除く地域）



新規感染者数と感染経路不明割合（全道）

新規感染者数
(7日間合計)

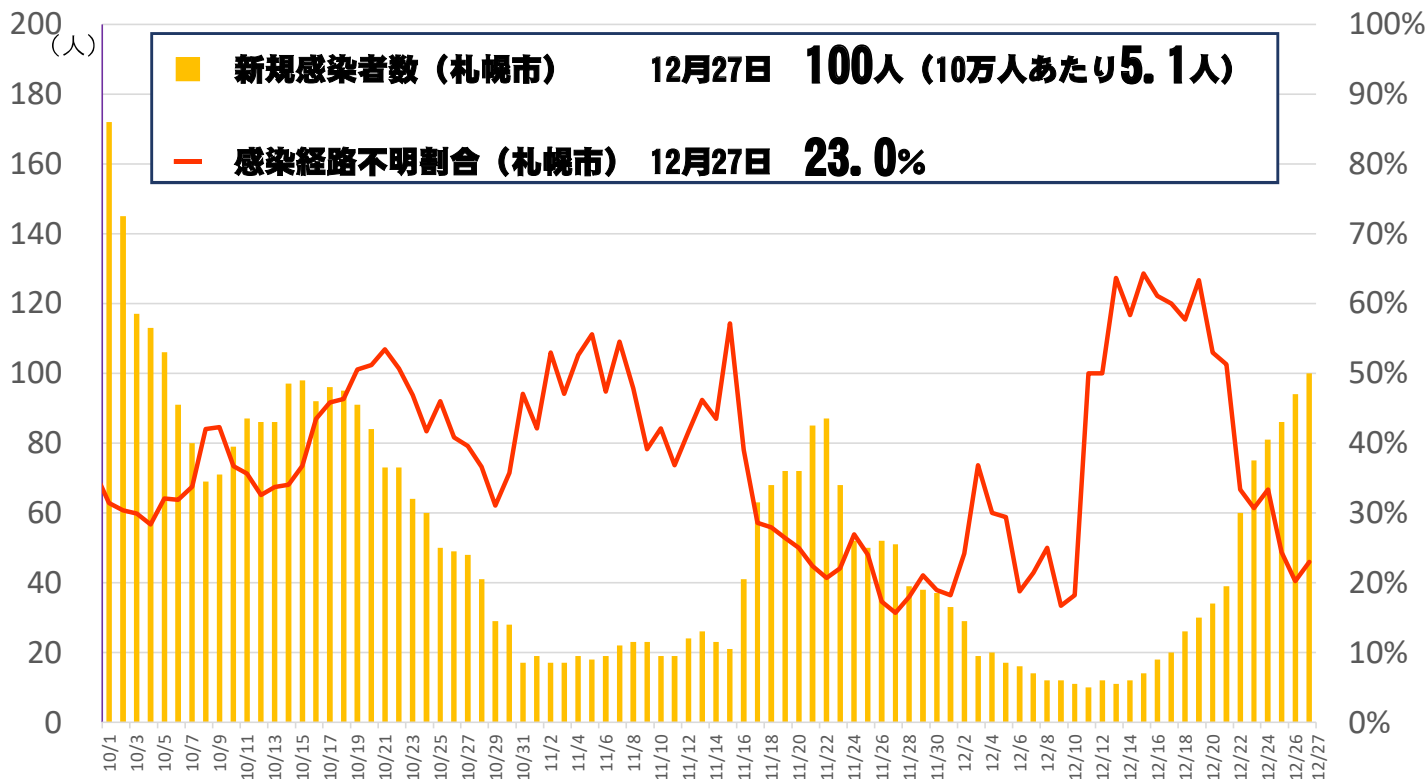
感染経路不明割合
(7日間平均)



新規感染者数と感染経路不明割合（札幌市）

新規感染者数
(7日間合計)

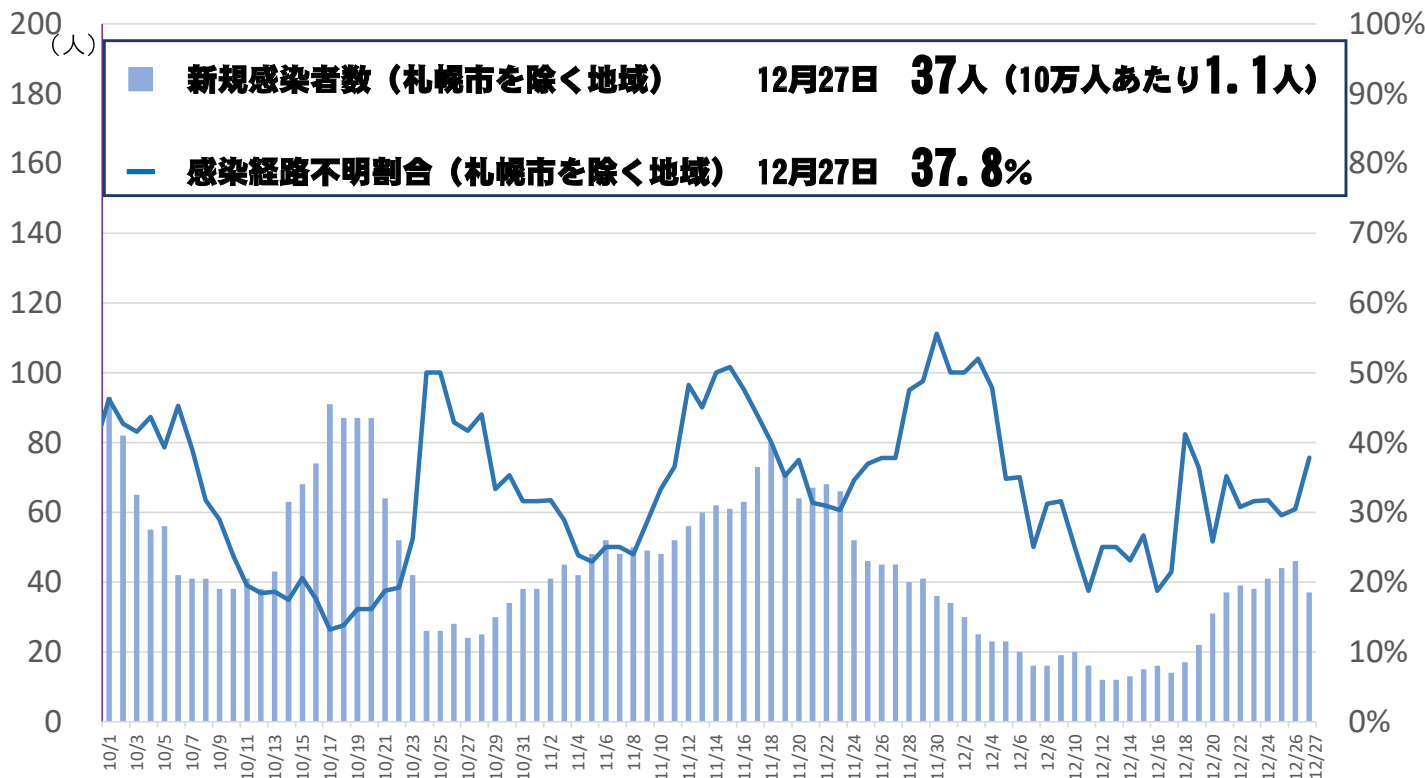
感染経路不明割合
(7日間平均)



新規感染者数と感染経路不明割合（札幌市を除く地域）

新規感染者数
(7日間合計)

感染経路不明割合
(7日間平均)



新型コロナワクチン接種の取組状況等について(接種率等)

1 ワクチン接種状況について(医療従事者等分を含む。12/26現在)

<初回(1・2回目)接種の状況>

| 区分 | 1回目 | | 2回目 | |
|---------|------------|-------|------------|-------|
| | 接種者数 | 接種率 | 接種者数 | 接種率 |
| 北海道 | 4,176,577 | 79.9% | 4,102,416 | 78.5% |
| (参考) 全国 | 99,927,081 | 78.9% | 98,351,708 | 77.7% |

<追加(3回目)接種の状況>

| 区分 | 3回目 | |
|---------|---------|------|
| | 接種者数 | 接種率 |
| 北海道 | 19,763 | 0.4% |
| (参考) 全国 | 468,537 | 0.4% |

※接種率は令和3年1月1日現在住民基本台帳の人口に対する割合(初回接種における医療従事者等の接種者数は首相官邸HPによる)。なお、上記はVRSの入力値等に基づくものであり(VRS未入力の場合は含まない)、実際の接種率より低い場合があることに留意。

新型コロナワクチン接種の取組状況等について(接種率等)

2 年齢区分別接種状況(医療従事者等分を含む。12/26現在)

<初回(1・2回目)接種の状況>

| 区分 | 道内の接種対象人口 (対全人口構成比) | 道内の接種率 | | (参考) 全国の接種率 (12/26現在) | |
|--------|------------------------|--------|-------|--------------------------|-------|
| | | 1回目 | 2回目 | 1回目 | 2回目 |
| 12～19歳 | 344,205 (6.6%) | 74.2% | 71.8% | 75.4% | 73.7% |
| 20～29歳 | 461,395 (8.8%) | 77.2% | 76.1% | 76.4% | 75.3% |
| 30～39歳 | 545,877 (10.4%) | 78.3% | 77.4% | 77.9% | 77.0% |
| 40～49歳 | 733,566 (14.0%) | 83.0% | 82.3% | 82.7% | 82.1% |
| 50～59歳 | 697,270 (13.3%) | 89.3% | 88.8% | 90.1% | 89.6% |
| 60～64歳 | 338,612 (6.5%) | 90.5% | 90.2% | 90.4% | 90.0% |
| 65歳以上 | 1,668,858 (31.9%) | 93.6% | 93.2% | 93.5% | 93.1% |

※接種率は令和3年1月1日現在住民基本台帳の各年齢区分別人口に対する割合(医療従事者等の接種回数を含む。国接種率は首相官邸HP、道接種率は国の「ワクチン接種状況ダッシュボード」による)。なお、上記はVRSの入力値に基づくものであり、実際の接種率より低い場合があることに留意。

新型コロナワクチン接種の取組状況等について(接種率等)

3 道内人口区分別接種状況(医療従事者等分を含む。12/26現在)

<初回(1・2回目)接種の状況>

| 人口区分(市町村別) | 市町村数 | 人口(人) | 接種率(全年代) | |
|------------|------|-----------|----------|-------|
| | | | 1回目 | 2回目 |
| 100万人以上 | 1 | 1,961,575 | 78.1% | 76.6% |
| 20万人以上 | 2 | 583,288 | 79.4% | 78.0% |
| 10万人以上 | 6 | 849,242 | 80.1% | 78.5% |
| 3万人以上 | 13 | 722,259 | 80.1% | 78.8% |
| 1万人以上 | 33 | 578,442 | 82.2% | 81.1% |
| 5千人以上 | 39 | 272,482 | 83.2% | 82.1% |
| 3千人以上 | 41 | 165,341 | 83.5% | 82.4% |
| 3千人未満 | 44 | 96,103 | 84.5% | 83.6% |

※接種率は令和3年1月1日現在住民基本台帳の人口に対する割合(医療従事者等の接種者数は首相官邸HPによる)。

なお、上記はVRSの入力値等に基づくものであり(VRS未入力 of 職域接種分は含まない)、実際の接種率より低い場合があることに留意。